ВИДЕО УРОЦИ

ⓘ Важно!

Тази процедура на смяна може да се използва за:
FORD FIESTA V (JH_, JD_) 1.4 16V, FORD FUSION (JU_) 1.4

Стъпките може малко да се различават в зависимост от конструкцията на автомобила.

СМЯНА НА: ЗАПАЛИТЕЛНИ СВЕЩИ – FORD FIESTA V JH JD – ИНСТРУМЕНТИТЕ, КОЙТО МОЖЕ ДА ПОТРЯБВАТ:



- Високотемпературна грес за запалителни свещи
- Гаечен накрайник N° 10
- Вложка за свещи N° 16
- Тресчотка
- Динамометричен ключ
- Клещи с кръгли челюсти
- Клещи за стягане на еднократни скоби
- Микрофибърна кърпа
- Защитен калъф за калници

Смяна на: запалителни свещи – Ford Fiesta V JH JD. Съвет от AUTODOC:

- Процедурата на смяна е една и съща за всички запалителни свещи.
- Всичката работа трябва да се извършва при спрян двигател.

СМЯНА НА: ЗАПАЛИТЕЛНИ СВЕЩИ – FORD FIESTA V JH JD. ПРЕДПРИЕМЕТЕ СЛЕДНИТЕ СТЪПКИ:

1

Отворете капака на двигателя.

2

Използвайте защитно покривало за калници, за да предотвратите повреждане на боята и пластмасовите части на колата.

3

Откачете всмукателната тръба от корпуса на въздушния филтър.

4

Откачете скобата на всмукателния маркуч. Използвайте клещи за скоби на маркучи.

5

Демонтирайте въздуховода.

6

Развийте крепежните болтове на корпуса на филтъра. Използвайте тръбен ключ N°10. Изполвайте тресчотен ключ.

7

Откачете вентилационния маркуч на картера от лявата страна на капака на двигателя.

8

Демонтирайте корпуса на въздушния филтър.

Обърнете внимание!

- Корпусът на въздушния филтър е интегриран в капака на двигателя.

9

Покрийте маркуча за подаване на въздух с микрофибрена кърпа, за да предотвратите попадането на прах и замърсявания в системата.

10



Извадете конекторите на кабелите за свещи от монтажното място на свещите. Използвайте клещи с кръгли челюсти.

Смяна на: запалителни свещи – Ford Fiesta V JH JD. Професионалистите препоръчват:

- Внимавайте да не повредите кабелите на свещите.
- Помнете последователността на разположението на накрайниците на свещите.

11

Почистете замърсявания, прах и външни предмети от отвора за свещи.

12

Развийте запалителните свещи. Използвайте вложка за свещи № 16. Използвайте тресчотен ключ.

13

Извадете запалителните свещи.

14

Приложете тънък слой специална високотемпературна грес за запалителни свещи върху ребзата на новите запалителни свещи.

15

Монтирайте новите запалителни свещи на монтажните им места.

16



Завийте и стегнете новите свещи. Използвайте вложка за свещи N° 16. Използвайте динамометричен ключ. Затегнете я с усилие от 25 Nm.

Смяна на: запалителни свещи – Ford Fiesta V JH JD. AUTODOC препоръчва:

- Не затягайте свещите с прекалено голямо усилие. Превишаването на момента на стягане може да повреди резбовото съединение.
- Бъдете внимателни при боравенето с ключа за свещите. Наклоняването му може да доведе до повреждане на резбата.

17

Поставете накрайниците на кабелите на свещите в отвора за свещите. Уверете се, че сте чули щракване, което потвърждава правилното монтиране и заключване.

AUTODOC препоръчва:

- Смяна на: запалителни свещи – Ford Fiesta V JH JD. Следвайте стъпките за монтаж.

18

Поставете капака на въздушния филтър. Стегнете болтовете.

19

Завийте крепежните болтове на корпуса на филтъра. Използвайте тръбен ключ N°10. Използвайте трещотен ключ.

20

Закрепете вентилационния маркуч на картера към капака на двигателя отляво.

21

Премахнете микрофибрената кърпа от всмукателния маркуч.

22

Монтирайте въздуховода и го закрепете.

23



Затегнете скобата на всмукателния маркуч. Използвайте клещи за скоби на маркучи.

24

Свържете всмукателната тръба към корпуса на въздушния филтър.

25

Премахнете покривалото на калника.

26

Затворете капака на двигателя.

27

Запалете двигателя за няколко минути. Това е нужно, за да се уверите, че компонента работи правилно.

28

Спрете двигателя.

БЕШЕ ЛИ ТАЗИ ИНСТРУКЦИЯ ПОЛЕЗНА ЗА ВАС?

ДА НЕ

СТАНИ ЧЛЕН НА AUTODOC CLUB!

AUTODOC — КАЧЕСТВЕНИ И ДОСТЪПНИ АВТОЧАСТИ ОНЛАЙН

МОБИЛНОТО ПРИЛОЖЕНИЕ AUTODOC: СТРАХОТНИ ОФЕРТИ И УДОБНО ПАЗАРУВАНЕ

ГОЛЯМА СЕЛЕКЦИЯ ОТ РЕЗЕРВНИ ЧАСТИ ЗА КОЛАТА ТИ



КУПИ РЕЗЕРВНИ ЧАСТИ ЗА FORD

ЗАПАЛИТЕЛНИ СВЕЩИ: ШИРОК АСОРТИМЕНТ



ИЗБЕРИ АВТО ЧАСТИ ЗА FORD FIESTA V JH JD

ЗАПАЛИТЕЛНИ СВЕЩИ ЗА FORD: КУПИ СЕГА



ЗАПАЛИТЕЛНИ СВЕЩИ ЗА FORD FIESTA V JH JD: НАЙ-ДОБРИТЕ ОФЕРТИ

ⓘ За отговорността:

Документът съдържа единствено съвети и препоръки, които могат да Ви бъдат полезни при смяна на детайли или ремонтни работи. AutoDoc не носи никаква отговорност за вреди, травми или щети по имущества настъпили в процеса на осъществяване на ремонтните дейности или замени на детайли, вследствие на некоректно използване или тълкуване на предоставената информация.

AutoDoc не носи отговорност за каквито и да е възможни грешки и неточности в дадената инструкция. Предоставеният материал има изключително опознавателен характер и не може да замени консултацията със специалисти.

AutoDoc не носи отговорност за неправилно или опасно използване на ремонтното оборудване, инструментите и резервните части. AutoDoc настоятелно препоръчва да работите внимателно и да спазвате правилата за безопасност при извършването на каквито и да е ремонтни работи. Помнете, че употребата на авточасти с ниско качество не гарантира нужното ниво на безопасност при шофиране.

© Copyright 2018 – Всичкото съдържание на този уебсайт, особено текстовете, фотографиите и графиките, е защитено от законите за авторското право. Всички права, включително за копиране, публикуване от трети страни, редактиране и превеждане, са притежавани от Autodoc GmbH.