



Как се сменят задни
чистачки за кола на
Citroen Xsara Picasso –
Ръководство за смяна

ВИДЕО УРОЦИ



Важно!

Тази процедура на смяна може да се използва за:

CITROËN Xsara Picasso (N68) 1.6 16V, CITROËN Xsara Picasso (N68) 1.6, CITROËN Xsara Picasso (N68) 1.8 16V, CITROËN Xsara Picasso (N68) 2.0 HDi, CITROËN C5 I Комби 2.0 16V, CITROËN C5 I Комби 2.0 16V HPi, CITROËN C5 I Комби 3.0 V6, CITROËN C5 I Комби 2.0 HDi, CITROËN C5 I Комби 2.2 HDi, CITROËN C5 I Комби 1.8 16V, CITROËN Xsara Picasso (N68) 2.0 16V, CITROËN C5 I Комби 3.0 Carlsson, CITROËN Xsara Picasso (N68) 1.6 HDi, CITROËN Xsara Picasso (N68) 1.6 Chrono, CITROËN Xsara Picasso (N68) 1.8 SX

Стъпките може малко да се различават в зависимост от конструкцията на автомобила.


AUTODOC препоръчва:

- Внимание! Изключете двигателя преди да започнете работа – Citroen Xsara Picasso.

СМЯНА НА: ЧИСТАЧКИ ЗА КОЛА – CITROEN XSARA PICASSO. ПРЕПОРЪЧИТЕЛНА ПОСЛЕДОВАТЕЛНОСТ ОТ СЪПКИ:


1

Подгответе новите чистачки.




2

Отдалечете чистачката от повърхността на стъклото до упор.



3

Притиснете фиксатора. Отстранете перото от рамото на чистачката.




Смяна на: чистачки за кола – Citroen Xsara Picasso. Експертите на AUTODOC препоръчват:

- Когато сменяте перата на чистачките, внимавайте пружините на рамената на чистачките да не ударят стъклото.

4

Поставете новото перо на чистачките и внимателно притиснете рамото към стъклото.



Смяна на: чистачки за кола – Citroen Xsara Picasso. Съвет от AUTODOC:

- Не хващайте чистачката за работната част на перото, за да не повредите графитния слой.
- Убедете се, че гуменото перо приляга към стъклото по цялата си дължина.

5

Включете запалването.

6

След монтажа, проверете работата на чистачките.



ДОБРА РАБОТА! 

ВИЖ ОЩЕ УРОЦИ

AUTODOC – КАЧЕСТВЕНИ И ДОСТЪПНИ АВТОЧАСТИ ОНЛАЙН

МОБИЛНОТО ПРИЛОЖЕНИЕ AUTODOC: СТРАХОТНИ ОФЕРТИ И
УДОБНО ПАЗАРУВАНЕ



AUTODOC

GET IT ON
Google Play

Download on the
App Store

Download

**ГОЛЯМА СЕЛЕКЦИЯ ОТ РЕЗЕРВНИ ЧАСТИ ЗА КОЛАТА
ТИ**

КУПИ РЕЗЕРВНИ ЧАСТИ ЗА CITROEN

ЧИСТАЧКИ ЗА КОЛА: ШИРОК АСОРТИМЕНТ

ИЗБЕРИ АВТО ЧАСТИ ЗА CITROEN XSARA PICASSO

ЧИСТАЧКИ ЗА КОЛА ЗА CITROEN: КУПИ СЕГА

ЧИСТАЧКИ ЗА КОЛА ЗА CITROEN XSARA PICASSO: НАЙ-ДОБРИТЕ ОФЕРТИ

ⓘ ЗА ОТГОВОРНОСТТА:

Документът съдържа единствено съвети и препоръки, които могат да Ви бъдат полезни при смяна на детайли или ремонтни работи. AUTODOC не носи никаква отговорност за вреди, травми или щети по имуществата настъпили в процеса на осъществяване на ремонтните дейности или замени на детайли, вследствие на некоректно използване или тълкуване на предоставената информация.

AUTODOC не носи отговорност за каквито и да е възможни грешки и неточности в дадената инструкция. Предоставеният материал има изключително опознавателен характер и не може да замени консултацията със специалисти.

AUTODOC не носи отговорност за неправилно или опасно използване на ремонтното оборудване, инструментите и резервните части. AUTODOC настоятелно препоръчва да работите внимателно и да спазвате правилата за безопасност при извършването на каквито и да е ремонтни работи. Помнете, че употребата на авточасти с ниско качество не гарантира нужното ниво на безопасност при шофиране.

© Copyright 2021 – Всичкото съдържание на този уебсайт, особено текстовете, фотографиите и графиките, е защитено от законите за авторското право. Всички права, включително за копиране, публикуване от трети страни, редактиране и превеждане, са притежавани от AUTODOC GmbH.