



Как се сменят задни  
чистачки за кола на **VW**  
**PASSAT** фургон/комби  
**(365)** – Ръководство за  
смяна

## ПОДОБЕН ВИДЕО УРОК



Това видео показва процедура по смяна на сходна авто част на друг автомобил

### **Важно!**

Тази процедура на смяна може да се използва за:  
VW PASSAT фургон/комби (365) 2.0 TFSI, VW PASSAT фургон/комби (365) 3.6 FSi 4motion, VW PASSAT фургон/комби (365) 2.0 TDi BlueMotion, VW PASSAT фургон/комби (365) 1.8 TFSi, VW PASSAT фургон/комби (365) 1.6 TDi BlueMotion, VW PASSAT фургон/комби (365) 1.4 TSi BlueMotion

Стъпките може малко да се различават в зависимост от конструкцията на автомобила.

Този урок беше създаден на основата на процедура за смяна на сходна част на: VW POLO (9N\_) 1.4 16V


Смяна на: чистачки за кола – VW PASSAT фургон/комби (365). AUTODOC препоръчва:

- Винаги заменяйте предните чистачки в комплект. Това ще осигури качествено и равномерно почистване на предното стъкло.
- Всичката работа трябва да се извършва при спрян двигател.


## СМЯНА НА: ЧИСТАЧКИ ЗА КОЛА – VW PASSAT ФУРГОН/КОМБИ (365). ПРЕДПРИЕМЕТЕ СЛЕДНИТЕ СЪПКИ:

**1** Подгответе новите чистачки.

**2** Отдалечете чистачката от повърхността на стъклото до упор.



**3** Притиснете фиксатора. Отстранете перото от рамото на чистачката.




Смяна на: чистачки за кола – VW PASSAT фургон/комби (365).  
 Експертите на AUTODOC препоръчват:

- Когато сменяте перата на чистачките, внимавайте пружините на рамената на чистачките да не ударят стъклото.

4

Поставете новото перо на чистачките и внимателно притиснете рамото към стъклото.



Смяна на: чистачки за кола – VW PASSAT фургон/комби (365). Съвет:

- Не хващайте чистачката за работната част на перото, за да не повредите графитния слой.
- Убедете се, че гуменото перо приляга към стъклото по цялата си дължина.

5

Включете запалването.

6

След монтажа, проверете работата на чистачките.

**ДОБРА РАБОТА!** 

**ВИЖ ОЩЕ УРОЦИ**

# AUTODOC – КАЧЕСТВЕНИ И ДОСТЪПНИ АВТОЧАСТИ ОНЛАЙН

МОБИЛНОТО ПРИЛОЖЕНИЕ AUTODOC: СТРАХОТНИ ОФЕРТИ И  
УДОБНО ПАЗАРУВАНЕ



**ГОЛЯМА СЕЛЕКЦИЯ ОТ РЕЗЕРВНИ ЧАСТИ ЗА КОЛАТА  
ТИ**

**ЧИСТАЧКИ ЗА КОЛА: ШИРОК АСОРТИМЕНТ**

## **ⓘ ЗА ОТГОВОРНОСТТА:**

Документът съдържа единствено съвети и препоръки, които могат да Ви бъдат полезни при смяна на детайли или ремонтни работи. AUTODOC не носи никаква отговорност за вреди, травми или щети по имущества настъпили в процеса на осъществяване на ремонтните дейности или замени на детайли, вследствие на некоректно използване или тълкуване на предоставената информация.

AUTODOC не носи отговорност за каквито и да е възможни грешки и неточности в дадената инструкция. Предоставеният материал има изключително опознавателен характер и не може да замени консултацията със специалисти.

AUTODOC не носи отговорност за неправилно или опасно използване на ремонтното оборудване, инструментите и резервните части. AUTODOC настоятелно препоръчва да работите внимателно и да спазвате правилата за безопасност при извършването на каквито и да е ремонтни работи. Помнете, че употребата на авточасти с ниско качество не гарантира нужното ниво на безопасност при шофиране.

© Copyright 2023 – Всичкото съдържание на този уебсайт, особено текстовете, фотографиите и графиките, е защитено от законите за авторското право. Всички права, включително за копиране, публикуване от трети страни, редактиране и превеждане, са притежавани от AUTODOC GmbH.