



Как се сменят кабели за
свеци на **VW Passat**
V3/V4 Комби (3A5, 35i) –
Ръководство за смяна

ПОДОБЕН ВИДЕО УРОК



Това видео показва процедура по смяна на сходна авто част на друг автомобил

Важно!

Тази процедура на смяна може да се използва за:

VW Passat B3/B4 Комби (3A5, 35i) 1.6, VW Passat B3/B4 Комби (3A5, 35i) 1.8, VW Passat B3/B4 Комби (3A5, 35i) 1.8 G60 Синхро, VW Passat B3/B4 Комби (3A5, 35i) 2.0

Стъпките може малко да се различават в зависимост от конструкцията на автомобила.

Този урок беше създаден на основата на процедура за смяна на сходна част на: VW Golf II Хечбек (19E, 1G1) 1.6

СМЯНА НА: КАБЕЛИ ЗА СВЕЦИ – VW PASSAT B3/B4
КОМБИ (3A5, 35I) – ИНСТРУМЕНТИТЕ, КОИТО МОЖЕ
ДА ПОТРЕЯВАТ:



• Клещи

• Защитен калъф за калници

[Купи инструменти](#)

Смяна на: кабели за свещи – VW Passat B3/B4 Комби (3A5, 35i).
Професионалистите препоръчват:


- Всичката работа трябва да се извършва при спрян двигател.

СМЯНА НА: КАБЕЛИ ЗА СВЕЩИ – VW PASSAT B3/B4 КОМБИ (3A5, 35I). ПРЕДПРИЕТЕТЕ СЛЕДНИТЕ СЪПКИ:

1 Отворете капака на двигателя.

2 Използвайте защитно покривало за калници, за да предотвратите повреждане на боята и пластмасовите части на колата.


3 Откачете високоволтовия кабел.



Смяна на: кабели за свещи – VW Passat B3/B4 Комби (3A5, 35i). Съвет:


- Носене диелектрични ръкавици.

4 Направете обозначения по капачката на дистрибутора, за да обозначите последователността на кабелите на запалителните свещи.



5

Откачете кабелите на запалителните свещи от тях. Използвайте клещи.




Смяна на: кабели за свещи – VW Passat B3/B4 Комби (3A5, 35i). AUTODOC препоръчва:

- Внимавайте да не повредите кабелите на свещите.

6

Откачете кабелите на запалителните свещи от капачката на дистрибутора.



Смяна на: кабели за свещи – VW Passat B3/B4 Комби (3A5, 35i).
Експертите на AUTODOC препоръчват:

- Внимавайте да не повредите кабелите на свещите.

7

Свържете новите кабели на запалителните свещи към капачката на дистрибутора.




Смяна на: кабели за свещи – VW Passat B3/B4 Комби (3A5, 35i). AUTODOC препоръчва:

- Следвайте последователността на монтиране.

8

Свържете новите кабели на запалителните свещи към тях.




Смяна на: кабели за свещи – VW Passat B3/B4 Комби (3A5, 35i).
Професионалистите препоръчват:

- Следвайте последователността на монтиране.

9

Свържете високоволтовия кабел.



10

Запалете двигателя за няколко минути. Това е нужно, за да се уверите, че компонента работи правилно.

11

Спрете двигателя.

12

Премахнете покривалото на калника.

13

Затворете капака на двигателя.

ДОБРА РАБОТА! **ВИЖ ОЩЕ УРОЦИ**

AUTODOC – КАЧЕСТВЕНИ И ДОСТЪПНИ АВТОЧАСТИ ОНЛАЙН

МОБИЛНОТО ПРИЛОЖЕНИЕ AUTODOC: СТРАХОТНИ ОФЕРТИ И
УДОБНО ПАЗАРУВАНЕ

**ГОЛЯМА СЕЛЕКЦИЯ ОТ РЕЗЕРВНИ ЧАСТИ ЗА КОЛАТА
ТИ**

КАБЕЛИ ЗА СВЕЩИ: ШИРОК АСОРТИМЕНТ

i ЗА ОТГОВОРНОСТТА:

Документът съдържа единствено съвети и препоръки, които могат да Ви бъдат полезни при смяна на детайли или ремонтни работи. AUTODOC не носи никаква отговорност за вреди, травми или щети по имущества настъпили в процеса на осъществяване на ремонтните дейности или замени на детайли, вследствие на некоректно използване или тълкуване на предоставената информация.

AUTODOC не носи отговорност за каквито и да е възможни грешки и неточности в дадената инструкция. Предоставеният материал има изключително опознавателен характер и не може да замени консултацията със специалисти.

AUTODOC не носи отговорност за неправилно или опасно използване на ремонтното оборудване, инструментите и резервните части. AUTODOC настоятелно препоръчва да работите внимателно и да спазвате правилата за безопасност при извършването на каквито и да е ремонтни работи. Помнете, че употребата на авточасти с ниско качество не гарантира нужното ниво на безопасност при шофиране.

© Copyright 2022 – Всичкото съдържание на този уебсайт, особено текстовете, фотографиите и графиките, е защитено от законите за авторското право. Всички права, включително за копиране, публикуване от трети страни, редактиране и превеждане, са притежавани от AUTODOC GmbH.