



Как се сменя горивен
филтър на **Mercedes**
Vito W639 –
Ръководство за смяна

ВИДЕО УРОЦИ




Важно!

Тази процедура на смяна може да се използва за:

MERCEDES-BENZ G-класа SUV (W461) G 280 CDI (461.304, 461.346, 461.370, 461.334, 461.339,...), MERCEDES-BENZ SPRINTER 3,5-t автобус (906) 318 CDI 3.0 (906.731, 906.733, 906.735), MERCEDES-BENZ SPRINTER 3,5-t (бордова) платформа/ шаси (906) 313 CDI 2.2 4x4 (906.131, 906.133, 906.135), MERCEDES-BENZ C-класа T-modell (S203) C 220 CDI (203.208), MERCEDES-BENZ VITO / MIXTO кутия (W639) 122 CDI 3.0, MERCEDES-BENZ VITO автобус (W639) 122 CDI 3.0, MERCEDES-BENZ VIANO (W639) CDI 3.0 (639.811, 639.813, 639.815), MERCEDES-BENZ A-класа (W169) A 200 CDI (169.308, 169.008), MERCEDES-BENZ E-класа T-Model (S211) E 220 T CDI, MERCEDES-BENZ E-класа Седан (W211) E 220 CDI, MERCEDES-BENZ S-класа Седан (W221) S 350 CDI, MERCEDES-BENZ SPRINTER 2-t автобус (901, 902) 216 CDI 2.7, MERCEDES-BENZ SPRINTER 3-t автобус (903) 316 CDI 2.7, MERCEDES-BENZ SPRINTER 2-t кутия (901, 902) 216 CDI 2.7, MERCEDES-BENZ SPRINTER 2-t (бордова) платформа/ шаси (901, 902) 216 CDI 2.7, (+ 178)

Стъпките може малко да се различават в зависимост от конструкцията на автомобила.

СМЯНА НА: ГОРИВЕН ФИЛТЪР – MERCEDES VITO W639. ИНСТРУМЕНТИТЕ, КОИТО ЩЕ ВИ ТРЯБВАТ:



- Динамометричен ключ
- Тресчотка
- Ударна вложка №7
- Съд за течности
- Ударна вложка №8
- Защитен калъф за калници
- Плоска Отвертка


КУПИ ИНСТРУМЕНТИ

Смяна на: горивен филтър – Mercedes Vito W639. Съвет от AUTODOC:

- Осигурете добра вентилация на работното място. Парите на горивото са отровни.
- Моля, имайте предвид: всичката работа по колата – Mercedes Vito W639 – трябва да се извърши с изключен двигател.

ИЗВЪРШЕТЕ ЗАМЯНАТА В СЛЕДНАТА ПОСЛЕДОВАТЕЛНОСТ:

1 Отворете капака на двигателя.




2 Използвайте защитно покривало за калници, за да предотвратите повреждане на боята и пластмасовите части на колата.


3 Подгответе съда за течности.



4 Разхлабете закрепването на горивния филтър. Използвайте тръбен ключ №8. Използвайте тресчотен ключ.




- 5** Разхлабете фиксиращите скоби на тръбите на горивния филтър. Използвайте права отвертка. Използвайте тръбен ключ №7. Използвайте тресчотен ключ.



Смяна на: горивен филтър – Mercedes Vito W639. Експертите на AUTODOC препоръчват:

- Бъдете внимателни! Гориво може да протече от корпуса на филтър и маркучите.

- 6** Откачете тръбите от горивния филтър. Използвайте права отвертка.



- 7** Демонтирайте горивния филтър.



- 8** Поставете новия горивен филтър.




Смяна на: горивен филтър – Mercedes Vito W639. Съвет от експертите на AUTODOC:

- Уверете се, че горивния филтър е правилно разположен. Вземете предвид маркировката за посока на потока на горивото.
- По време на монтаж, старайте се да предотвратявате попадането на прах и замърсявания в корпуса на горивния филтър.
- Внимание! Използвайте качествени филтри – Mercedes Vito W639.

9

Закрепете тръбите към горивния филтър.




10

Затегнете фиксиращите скоби на тръбите на горивния филтър. Използвайте тръбен ключ №7. Използвайте тресчотен ключ.



11

Стегнете закрепването на горивния филтър. Използвайте тръбен ключ №8. Използвайте динамометричен ключ. Затегнете я с усилие от 5 Nm.




12 Запалете двигателя за няколко минути. Това е нужно, за да се уверите, че компонента работи правилно.



13 Спрете двигателя.

14 Премахнете покривалото на калника.

15 Затворете капака на двигателя.



Смяна на: горивен филтър – Mercedes Vito W639. Експертите на AUTODOC препоръчват:

- За да защитите околната среда от замърсяване, изхвърляйте използваните филтри на специализирани пунктове за събиране отпадъци.

ДОБРА РАБОТА! 

ВИЖ ОЩЕ УРОЦИ

AUTODOC – КАЧЕСТВЕНИ И ДОСТЪПНИ АВТОЧАСТИ ОНЛАЙН

МОБИЛНОТО ПРИЛОЖЕНИЕ AUTODOC: СТРАХОТНИ ОФЕРТИ И
УДОБНО ПАЗАРУВАНЕ



+ AUTODOC

GET IT ON
Google Play

Download on the
App Store

Download

**ГОЛЯМА СЕЛЕКЦИЯ ОТ РЕЗЕРВНИ ЧАСТИ ЗА КОЛАТА
ТИ**

КУПИ РЕЗЕРВНИ ЧАСТИ ЗА MERCEDES

ГОРИВЕН ФИЛТЪР: ШИРОК АСОРТИМЕНТ

ИЗБЕРИ АВТО ЧАСТИ ЗА MERCEDES VITO W639

ГОРИВЕН ФИЛТЪР ЗА MERCEDES: КУПИ СЕГА

ГОРИВЕН ФИЛТЪР ЗА MERCEDES VITO W639: НАЙ-ДОБРИТЕ ОФЕРТИ

ЗА ОТГОВОРНОСТТА:

Документът съдържа единствено съвети и препоръки, които могат да Ви бъдат полезни при смяна на детайли или ремонтни работи. AUTODOC не носи никаква отговорност за вреди, травми или щети по имуществата настъпили в процеса на осъществяване на ремонтните дейности или замени на детайли, вследствие на некоректно използване или тълкуване на предоставената информация.

AUTODOC не носи отговорност за каквито и да е възможни грешки и неточности в дадената инструкция. Предоставеният материал има изключително опознавателен характер и не може да замени консултацията със специалисти.

AUTODOC не носи отговорност за неправилно или опасно използване на ремонтното оборудване, инструментите и резервните части. AUTODOC настоятелно препоръчва да работите внимателно и да спазвате правилата за безопасност при извършването на каквито и да е ремонтни работи. Помнете, че употребата на авточасти с ниско качество не гарантира нужното ниво на безопасност при шофиране.

© Copyright 2023 – Всичкото съдържание на този уебсайт, особено текстовете, фотографиите и графиките, е защитено от законите за авторското право. Всички права, включително за копиране, публикуване от трети страни, редактиране и превеждане, са притежавани от AUTODOC SE.