



Как се сменят задни
чистачки за кола на
Hyundai Santa Fe CM –
Ръководство за смяна

ВИДЕО УРОЦИ



Важно!

Тази процедура на смяна може да се използва за:

HYUNDAI Santa Fe I (SM) 2.4 16V, HYUNDAI Santa Fe I (SM) 2.7 V6 4x4, HYUNDAI Santa Fe I (SM) 2.0 CRDi 4x4, HYUNDAI Santa Fe I (SM) 2.4 16V 4x4, HYUNDAI Santa Fe I (SM) 2.0 CRDi, HYUNDAI Santa Fe I (SM) 2.0, HYUNDAI Santa Fe II (CM) 2.2 CRDi, HYUNDAI Santa Fe II (CM) 2.2 CRDi 4x4, HYUNDAI Santa Fe II (CM) 2.2 CRDi GLS, HYUNDAI Santa Fe II (CM) 2.2 CRDi GLS 4x4

Стъпките може малко да се различават в зависимост от конструкцията на автомобила.

СМЯНА НА: ЧИСТАЧКИ ЗА КОЛА – HYUNDAI SANTA
FE CM – ИНСТРУМЕНТИТЕ, КОИТО МОЖЕ ДА
ПОТРЕЯВАТ:



- Пlosка Отвертка

КУПИ ИНСТРУМЕНТИ

Смяна на: чистачки за кола – Hyundai Santa Fe CM. Съвет от AUTODOC:

- Всичката работа трябва да се извършва при спрян двигател.


СМЯНА НА: ЧИСТАЧКИ ЗА КОЛА – HYUNDAI SANTA FE CM. ПРЕПОРЪЧИТЕЛНА ПОСЛЕДОВАТЕЛНОСТ ОТ СТЪПКИ:

1 Подгответе новите пера за чистачки.


2 Отдалечете чистачката от повърхността на стъклото до упор.



3 Притиснете фиксатора.



4 Отстранете перото от рамото на чистачката. Използвайте права отвертка.




Смяна на: чистачки за кола – Hyundai Santa Fe CM. Професионалистите препоръчват:

- Когато сменяте перата на чистачките, внимавайте пружините на рамената на чистачките да не ударят стъклото.

5

Поставете новото перо на чистачките и внимателно притиснете рамото към стъклото.



Смяна на: чистачки за кола – Hyundai Santa Fe CM. Съвет:

- Не хващайте чистачката за работната част на перото, за да не повредите графитния слой.
- Убедете се, че гуменото перо приляга към стъклото по цялата си дължина.

6

Включете запалването.



7

След монтажа, проверете работата на чистачките.

ДОБРА РАБОТА! 

ВИЖ ОЩЕ УРОЦИ

AUTODOC – КАЧЕСТВЕНИ И ДОСТЪПНИ АВТОЧАСТИ ОНЛАЙН

МОБИЛНОТО ПРИЛОЖЕНИЕ AUTODOC: СТРАХОТНИ ОФЕРТИ И
УДОБНО ПАЗАРУВАНЕ



AUTODOC

GET IT ON
Google Play

Download on the
App Store

Download

**ГОЛЯМА СЕЛЕКЦИЯ ОТ РЕЗЕРВНИ ЧАСТИ ЗА КОЛАТА
ТИ**

КУПИ РЕЗЕРВНИ ЧАСТИ ЗА HYUNDAI

ЧИСТАЧКИ ЗА КОЛА: ШИРОК АСОРТИМЕНТ

ИЗБЕРИ АВТО ЧАСТИ ЗА HYUNDAI SANTA FE CM

ЧИСТАЧКИ ЗА КОЛА ЗА HYUNDAI: КУПИ СЕГА

ЧИСТАЧКИ ЗА КОЛА ЗА HYUNDAI SANTA FE CM: НАЙ-ДОБРИТЕ ОФЕРТИ

ⓘ ЗА ОТГОВОРНОСТТА:

Документът съдържа единствено съвети и препоръки, които могат да Ви бъдат полезни при смяна на детайли или ремонтни работи. AUTODOC не носи никаква отговорност за вреди, травми или щети по имущества настъпили в процеса на осъществяване на ремонтните дейности или замени на детайли, вследствие на некоректно използване или тълкуване на предоставената информация.

AUTODOC не носи отговорност за каквито и да е възможни грешки и неточности в дадената инструкция. Предоставеният материал има изключително опознавателен характер и не може да замени консултацията със специалисти.

AUTODOC не носи отговорност за неправилно или опасно използване на ремонтното оборудване, инструментите и резервните части. AUTODOC настоятелно препоръчва да работите внимателно и да спазвате правилата за безопасност при извършването на каквито и да е ремонтни работи. Помнете, че употребата на авточасти с ниско качество не гарантира нужното ниво на безопасност при шофиране.

© Copyright 2022 – Всичкото съдържание на този уебсайт, особено текстовете, фотографиите и графиките, е защитено от законите за авторското право. Всички права, включително за копиране, публикуване от трети страни, редактиране и превеждане, са притежавани от AUTODOC GmbH.