



Как се сменят задни  
чистачки за кола на  
**Lexus RX XU30** –  
Ръководство за смяна

## ВИДЕО УРОЦИ



### ⓘ Важно!

Тази процедура на смяна може да се използва за:

LEXUS RX III (AL10) 3.5, LEXUS IS I Sportcross (XE10) 3.0, LEXUS IS I Sportcross (XE10) 2.0, LEXUS RX II (XU30) 3.0, LEXUS RX II (XU30) 3.3 400h, LEXUS RX II (XU30) 3.3 400h AWD, LEXUS RX II (XU30) 3.5 AWD, LEXUS RX II (XU30) 330 AWD (MCU38), LEXUS RX II (XU30) 330 (MCU38\_), LEXUS RX II (XU30) 3.5

Стъпките може малко да се различават в зависимост от конструкцията на автомобила.

СМЯНА НА: ЧИСТАЧКИ ЗА КОЛА – LEXUS RX XU30.  
ИНСТРУМЕНТИТЕ, КОИТО ВИ ТРЯБВАТ:



- Плоска Отвертка

**КУПИ ИНСТРУМЕНТИ**

AUTODOC препоръчва:

- Моля, имайте предвид: всичката работа по колата – Lexus RX XU30 – трябва да се извърши с изключен двигател.

## ИЗВЪРШЕТЕ ЗАМЯНАТА В СЛЕДНАТА ПОСЛЕДОВАТЕЛНОСТ:

1

Подгответе новите чистачки.




2

Отдалечете чистачката от повърхността на стъклото до упор.




3

Притиснете фиксатора. Използвайте права отвертка.



4

Отстранете перото от рамото на чистачката.




Смяна на: чистачки за кола – Lexus RX XU30. Експертите на AUTODOC препоръчват:

- Когато сменяте перата на чистачките, внимавайте пружините на рамената на чистачките да не ударят стъклото.

5

Поставете новото перо на чистачките и внимателно притиснете рамото към стъклото.



Смяна на: чистачки за кола – Lexus RX XU30. Съвет от AUTODOC:


- Не хващайте чистачката за работната част на перото, за да не повредите графитния слой.
- Убедете се, че гуменото перо приляга към стъклото по цялата си дължина.

6

Включете запалването.

7

След монтажа, проверете работата на чистачките.



**ДОБРА РАБОТА!** 

**ВИЖ ОЩЕ УРОЦИ**

## AUTODOC – КАЧЕСТВЕНИ И ДОСТЪПНИ АВТОЧАСТИ ОНЛАЙН

МОБИЛНОТО ПРИЛОЖЕНИЕ AUTODOC: СТРАХОТНИ ОФЕРТИ И  
УДОБНО ПАЗАРУВАНЕ



**AUTODOC+**

GET IT ON  
**Google Play**

Download on the  
**App Store**

**Download**

**ГОЛЯМА СЕЛЕКЦИЯ ОТ РЕЗЕРВНИ ЧАСТИ ЗА КОЛАТА  
ТИ**

**КУПИ РЕЗЕРВНИ ЧАСТИ ЗА LEXUS**

**ЧИСТАЧКИ ЗА КОЛА: ШИРОК АСОРТИМЕНТ**

**ИЗБЕРИ АВТО ЧАСТИ ЗА LEXUS RX XU30**

**ЧИСТАЧКИ ЗА КОЛА ЗА LEXUS: КУПИ СЕГА**

**ЧИСТАЧКИ ЗА КОЛА ЗА LEXUS RX XU30: НАЙ-ДОБРИТЕ  
ОФЕРТИ**

## **ⓘ ЗА ОТГОВОРНОСТТА:**

Документът съдържа единствено съвети и препоръки, които могат да Ви бъдат полезни при смяна на детайли или ремонтни работи. AUTODOC не носи никаква отговорност за вреди, травми или щети по имуществата настъпили в процеса на осъществяване на ремонтните дейности или замени на детайли, вследствие на некоректно използване или тълкуване на предоставената информация.

AUTODOC не носи отговорност за каквито и да е възможни грешки и неточности в дадената инструкция. Предоставеният материал има изключително опознавателен характер и не може да замени консултацията със специалисти.

AUTODOC не носи отговорност за неправилно или опасно използване на ремонтното оборудване, инструментите и резервните части. AUTODOC настоятелно препоръчва да работите внимателно и да спазвате правилата за безопасност при извършването на каквито и да е ремонтни работи. Помнете, че употребата на авточасти с ниско качество не гарантира нужното ниво на безопасност при шофиране.

© Copyright 2021 – Всичкото съдържание на този уебсайт, особено текстовете, фотографиите и графиките, е защитено от законите за авторското право. Всички права, включително за копиране, публикуване от трети страни, редактиране и превеждане, са притежавани от AUTODOC GmbH.