



Как се сменят задни
чистачки за кола на **Fiat**
Punto 188 – Ръководство
за смяна

ВИДЕО УРОЦИ



Важно!

Тази процедура на смяна може да се използва за:

FIAT Grande Punto Хечбек (199) 1.6 Flex, FIAT Punto II Хечбек (188) 1.2 60, FIAT Punto II Хечбек (188) 1.2 16V 80, FIAT Punto II Хечбек (188) 1.8 130 HGT, FIAT Punto II Хечбек (188) 1.9 JTD 80, FIAT Punto II Хечбек (188) 1.4 Flex, FIAT Punto II Хечбек (188) 1.4, FIAT Punto II Хечбек (188) 1.9 DS 60, FIAT Punto II Хечбек (188) 1.9 JTD, FIAT Punto II Хечбек (188) 1.3 JTD 16V, FIAT Punto II Хечбек (188) 1.2 Natural Power, FIAT Punto II Хечбек (188) 1.2 Bifuel, FIAT Punto II Хечбек (188) 1.8 Flex, FIAT Punto II Хечбек (188) 1.8, FIAT Punto II Хечбек (188) 1.4 T-Jet, (+ 2)

Стъпките може малко да се различават в зависимост от конструкцията на автомобила.

AUTODOC препоръчва:

- Внимание! Изключете двигателя преди да започнете работа – Fiat Punto 188.

ИЗВЪРШЕТЕ ЗАМЯНАТА В СЛЕДНАТА ПОСЛЕДОВАТЕЛНОСТ:


1

Подгответе новите чистачки.




2

Отдалечете чистачката от повърхността на стъклото до упор.



3

Притиснете фиксатора. Използвайте права отвертка. Отстранете перото от рамото на чистачката.



Смяна на: чистачки за кола – Fiat Punto 188. Съвет от AUTODOC:

- Когато сменяте перата на чистачките, внимавайте пружините на рамената на чистачките да не ударят стъклото.

4

Поставете новото перо на чистачките и внимателно притиснете рамото към стъклото.




Смяна на: чистачки за кола – Fiat Punto 188. Експертите на AUTODOC препоръчват:

- Не хващайте чистачката за работната част на перото, за да не повредите графитния слой.
- Убедете се, че гуменото перо приляга към стъклото по цялата си дължина.

5

Включете запалването.



6

След монтажа, проверете работата на чистачките.

ДОБРА РАБОТА! 

ВИЖ ОЩЕ УРОЦИ

AUTODOC – КАЧЕСТВЕНИ И ДОСТЪПНИ АВТОЧАСТИ ОНЛАЙН

МОБИЛНОТО ПРИЛОЖЕНИЕ AUTODOC: СТРАХОТНИ ОФЕРТИ И
УДОБНО ПАЗАРУВАНЕ

AUTODOC

GET IT ON
Google Play

Download on the
App Store

Download

**ГОЛЯМА СЕЛЕКЦИЯ ОТ РЕЗЕРВНИ ЧАСТИ ЗА КОЛАТА
ТИ**

КУПИ РЕЗЕРВНИ ЧАСТИ ЗА FIAT

ЧИСТАЧКИ ЗА КОЛА: ШИРОК АСОРТИМЕНТ

ИЗБЕРИ АВТО ЧАСТИ ЗА FIAT PUNTO 188

ЧИСТАЧКИ ЗА КОЛА ЗА FIAT: КУПИ СЕГА

**ЧИСТАЧКИ ЗА КОЛА ЗА FIAT PUNTO 188: НАЙ-ДОБРИТЕ
ОФЕРТИ**

ⓘ ЗА ОТГОВОРНОСТТА:

Документът съдържа единствено съвети и препоръки, които могат да Ви бъдат полезни при смяна на детайли или ремонтни работи. AUTODOC не носи никаква отговорност за вреди, травми или щети по имуществата настъпили в процеса на осъществяване на ремонтните дейности или замени на детайли, вследствие на некоректно използване или тълкуване на предоставената информация.

AUTODOC не носи отговорност за каквито и да е възможни грешки и неточности в дадената инструкция. Предоставеният материал има изключително опознавателен характер и не може да замени консултацията със специалисти.

AUTODOC не носи отговорност за неправилно или опасно използване на ремонтното оборудване, инструментите и резервните части. AUTODOC настоятелно препоръчва да работите внимателно и да спазвате правилата за безопасност при извършването на каквито и да е ремонтни работи. Помнете, че употребата на авточасти с ниско качество не гарантира нужното ниво на безопасност при шофиране.

© Copyright 2021 – Всичкото съдържание на този уебсайт, особено текстовете, фотографиите и графиките, е защитено от законите за авторското право. Всички права, включително за копиране, публикуване от трети страни, редактиране и превеждане, са притежавани от AUTODOC GmbH.