



Как се сменят задни  
чистачки за кола на  
**OPEL Corsa B Caravan**  
**(S93)** – Ръководство за  
смяна

## ПОДОБЕН ВИДЕО УРОК



Това видео показва процедура по смяна на сходна авто част на друг автомобил

### ⓘ Важно!

Тази процедура на смяна може да се използва за:  
OPEL Corsa B Caravan (S93) 1.4 i 16V (F35)

Стъпките може малко да се различават в зависимост от конструкцията на автомобила.

Този урок беше създаден на основата на процедура за смяна на сходна част на: OPEL Astra G CC (T98) 1.2 16V (F08, F48)


**AUTODOC препоръчва:**

- Моля, имайте предвид: всичката работа по колата – OPEL Corsa B Caravan (S93) – трябва да се извърши с изключен двигател.

**ИЗВЪРШЕТЕ ЗАМЯНАТА В СЛЕДНАТА ПОСЛЕДОВАТЕЛНОСТ:**

1

Включете запалването. Включете селектора на чистачките на долна позиция.




2

Изключете запалването. В режим за обслужване, чистачките ще бъдат в горно положение.


3

Подгответе новите чистачки.



4

Отдалечете чистачката от повърхността на стъклото до упор.



5

Притиснете фиксатора. Отстранете перото от рамото на чистачката.




Смяна на: чистачки за кола – OPEL Corsa B Caravan (S93). Съвет:

- Когато сменяте перата на чистачките, внимавайте пружините на рамената на чистачките да не ударят стъклото.

6

Поставете новото перо на чистачките и внимателно притиснете рамото към стъклото.




Смяна на: чистачки за кола – OPEL Corsa B Caravan (S93). Експертите на AUTODOC препоръчват:

- Не хващайте чистачката за работната част на перото, за да не повредите графитния слой.
- Убедете се, че гуменото перо приляга към стъклото по цялата си дължина.

7

Включете запалването.




8

Включете селектора на чистачките на долна позиция. Така, вие ще превключите чистачките от режим за обслужване към работен режим.



9

След монтажа, проверете работата на чистачките.



**ДОБРА РАБОТА!** 

**ВИЖ ОЩЕ УРОЦИ**

## AUTODOC – КАЧЕСТВЕНИ И ДОСТЪПНИ АВТОЧАСТИ ОНЛАЙН

МОБИЛНОТО ПРИЛОЖЕНИЕ AUTODOC: СТРАХОТНИ ОФЕРТИ И  
УДОБНО ПАЗАРУВАНЕ

**ГОЛЯМА СЕЛЕКЦИЯ ОТ РЕЗЕРВНИ ЧАСТИ ЗА КОЛАТА  
ТИ**

**ЧИСТАЧКИ ЗА КОЛА: ШИРОК АСОРТИМЕНТ**

### **i ЗА ОТГОВОРНОСТТА:**

Документът съдържа единствено съвети и препоръки, които могат да Ви бъдат полезни при смяна на детайли или ремонтни работи. AUTODOC не носи никаква отговорност за вреди, травми или щети по имущества настъпили в процеса на осъществяване на ремонтните дейности или замени на детайли, вследствие на некоректно използване или тълкуване на предоставената информация.

AUTODOC не носи отговорност за каквито и да е възможни грешки и неточности в дадената инструкция. Предоставеният материал има изключително опознавателен характер и не може да замени консултацията със специалисти.

AUTODOC не носи отговорност за неправилно или опасно използване на ремонтното оборудване, инструментите и резервните части. AUTODOC настоятелно препоръчва да работите внимателно и да спазвате правилата за безопасност при извършването на каквито и да е ремонтни работи. Помнете, че употребата на авточасти с ниско качество не гарантира нужното ниво на безопасност при шофиране.

© Copyright 2021 – Всичкото съдържание на този уебсайт, особено текстовете, фотографиите и графиките, е защитено от законите за авторското право. Всички права, включително за копиране, публикуване от трети страни, редактиране и превеждане, са притежавани от AUTODOC GmbH.