



Как да сменим
дебитомер

ВИДЕО УРОЦИ



ЩЕ СЕ НУЖДАТЕ ОТ:



- комплект ключове тип лула
- плоска и кръстатa отвертка


КУПИ ИНСТРУМЕНТИ

Признаци за неизправности на MAF сензора:

- на таблото свети лампата „Check engine“
- повишен разход на гориво
- понижена мощност на двигателя
- загуба на тяга или тресене при ускорение
- нестабилна работа на празен ход
- паленето на двигателя е трудно или невъзможно


1

Изключете запалването и откачете отрицателната клема на акумулатора.




2

Откачете конектора на датчика.



3

Когато демонтирате сензора за масов разход на въздух, трябва да премахнете близкоразположени компоненти като скобата на маркуча или въздушния филтър.



4

Премахнете MAF сензора.



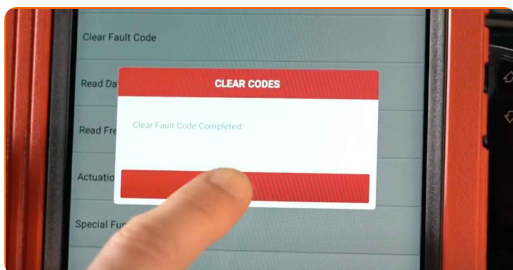
5

Монтирайте нов сензор и всички части, които сте премахнали, в обратен ред.




6

Свържете диагностичен скенер и изтрийте всякакви появили се грешки.



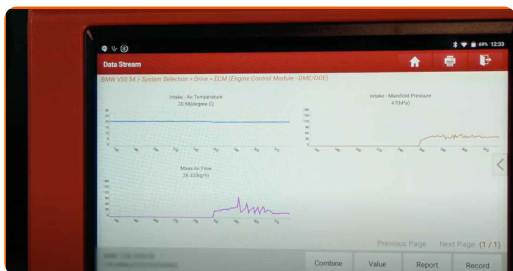
7

Запалете двигателя и проверете дали сензора работи правилно.



8

Изчистете всякакви кодове за грешки от паметта на ЕБУ.



Важно!

- Ако не бъде сменян въздушният филтър навреме, това може да доведе до бързо замърсяване на MAF сензора и да повлияе на показанията му.

AUTODOC – КАЧЕСТВЕНИ И ДОСТЪПНИ АВТОЧАСТИ ОНЛАЙН

МОБИЛНОТО ПРИЛОЖЕНИЕ AUTODOC: СТРАХОТНИ ОФЕРТИ И
УДОБНО ПАЗАРУВАНЕ



+ AUTODOC

GET IT ON
Google Play

Download on the
App Store

Download

**ГОЛЯМА СЕЛЕКЦИЯ ОТ РЕЗЕРВНИ ЧАСТИ ЗА КОЛАТА
ТИ**

ДЕБИТОМЕР: ШИРОК АСОРТИМЕНТ

ЗА ОТГОВОРНОСТТА:

Документът съдържа единствено съвети и препоръки, които могат да Ви бъдат полезни при смяна на детайли или ремонтни работи. AUTODOC не носи никаква отговорност за вреди, травми или щети по имущества настъпили в процеса на осъществяване на ремонтните дейности или замени на детайли, вследствие на некоректно използване или тълкуване на предоставената информация.

AUTODOC не носи отговорност за каквито и да е възможни грешки и неточности в дадената инструкция. Предоставеният материал има изключително опознавателен характер и не може да замени консултацията със специалисти.

AUTODOC не носи отговорност за неправилно или опасно използване на ремонтното оборудване, инструментите и резервните части. AUTODOC настоятелно препоръчва да работите внимателно и да спазвате правилата за безопасност при извършването на каквито и да е ремонтни работи. Помнете, че употребата на авточасти с ниско качество не гарантира нужното ниво на безопасност при шофиране.

© Copyright 2023 – Всичкото съдържание на този уебсайт, особено текстовете, фотографиите и графиките, е защитено от законите за авторското право. Всички права, включително за копиране, публикуване от трети страни, редактиране и превеждане, са притежавани от AUTODOC SE.