



Как се сменят задни
чистачки за кола на
MERCEDES-BENZ R-
класа (W251, V251) –
Ръководство за смяна

ПОДОБЕН ВИДЕО УРОК



Това видео показва процедура по смяна на сходна авто част на друг автомобил

Важно!

Тази процедура на смяна може да се използва за:

MERCEDES-BENZ R-класа (W251, V251) R 350 CDI 4-matic (251.023, 251.123),
 MERCEDES-BENZ R-класа (W251, V251) R 350 CGI 4-matic (251.057, 251.157),
 MERCEDES-BENZ R-класа (W251, V251) R 350 4-matic (251.065, 251.165),
 MERCEDES-BENZ R-класа (W251, V251) R 500 4-matic (251.075, 251.175),
 MERCEDES-BENZ R-класа (W251, V251) R 320 CDI 4-matic (251.022, 251.122),
 MERCEDES-BENZ R-класа (W251, V251) R 280 CDI 4-matic (251.020), MERCEDES-
 BENZ R-класа (W251, V251) R 63 AMG 4-matic (251.077, 251.177), MERCEDES-BENZ
 R-класа (W251, V251) R 280 (251.054, 251.154), MERCEDES-BENZ R-класа (W251,
 V251) R 350 (251.056, 251.156), MERCEDES-BENZ R-класа (W251, V251) R 500 4-
 matic (251.072, 251.172), MERCEDES-BENZ R-класа (W251, V251) R 280 CDI
 (251.121, 251.026, 251.126), MERCEDES-BENZ R-класа (W251, V251) R 280 4-matic
 (251.062), MERCEDES-BENZ R-класа (W251, V251) R 300 CDI (251.021, 251.121,
 251.026, 251.126), MERCEDES-BENZ R-класа (W251, V251) R 300 CDI 4-matic
 (251.020), MERCEDES-BENZ R-класа (W251, V251) R 350 CDI 4-matic (251.022,
 251.122), (+ 2)

Стъпките може малко да се различават в зависимост от конструкцията на
 автомобила.

Имайте предвид, че този урок беше създаден на основата на процедура по смяна на тази част на друга кола със сходна конструкция.

Този урок беше създаден на основата на процедура за смяна на сходна част на: MERCEDES-BENZ В-класа (W245) В 200 (245.233)


AUTODOC препоръчва:

- Моля, имайте предвид: всичката работа по колата – MERCEDES-BENZ R-класа (W251, V251) – трябва да се извърши с изключен двигател.

ИЗВЪРШЕТЕ ЗАМЯНАТА В СЛЕДНАТА ПОСЛЕДОВАТЕЛНОСТ:


1

Подгответе новите чистачки.




2

Отдалечете чистачката от повърхността на стъклото до упор.



3

Притиснете фиксатора.



4

Отстранете перото от рамото на чистачката.



Смяна на: чистачки за кола – MERCEDES-BENZ R-класа (W251, V251).
AUTODOC препоръчва:

- Когато сменяте перата на чистачките, внимавайте пружините на рамената на чистачките да не ударят стъклото.

5

Поставете новото перо на чистачките и внимателно притиснете рамото към стъклото.



Смяна на: чистачки за кола – MERCEDES-BENZ R-класа (W251, V251).
Експертите на AUTODOC препоръчват:

- Не хващайте чистачката за работната част на перото, за да не повредите графитния слой.
- Убедете се, че гуменото перо приляга към стъклото по цялата си дължина.

6

Включете запалването.

7

След монтажа, проверете работата на чистачките.

**ДОБРА РАБОТА!** [ВИЖ ОЩЕ УРОЦИ](#)

AUTODOC – КАЧЕСТВЕНИ И ДОСТЪПНИ АВТОЧАСТИ ОНЛАЙН

МОБИЛНОТО ПРИЛОЖЕНИЕ AUTODOC: СТРАХОТНИ ОФЕРТИ И
УДОБНО ПАЗАРУВАНЕ

**ГОЛЯМА СЕЛЕКЦИЯ ОТ РЕЗЕРВНИ ЧАСТИ ЗА КОЛАТА
ТИ**

ЧИСТАЧКИ ЗА КОЛА: ШИРОК АСОРТИМЕНТ

i ЗА ОТГОВОРНОСТТА:

Документът съдържа единствено съвети и препоръки, които могат да Ви бъдат полезни при смяна на детайли или ремонтни работи. AUTODOC не носи никаква отговорност за вреди, травми или щети по имущества настъпили в процеса на осъществяване на ремонтните дейности или замени на детайли, вследствие на некоректно използване или тълкуване на предоставената информация.

AUTODOC не носи отговорност за каквито и да е възможни грешки и неточности в дадената инструкция. Предоставеният материал има изключително опознавателен характер и не може да замени консултацията със специалисти.

AUTODOC не носи отговорност за неправилно или опасно използване на ремонтното оборудване, инструментите и резервните части. AUTODOC настоятелно препоръчва да работите внимателно и да спазвате правилата за безопасност при извършването на каквито и да е ремонтни работи. Помнете, че употребата на авточасти с ниско качество не гарантира нужното ниво на безопасност при шофиране.

© Copyright 2021 – Всичкото съдържание на този уебсайт, особено текстовете, фотографиите и графиките, е защитено от законите за авторското право. Всички права, включително за копиране, публикуване от трети страни, редактиране и превеждане, са притежавани от AUTODOC GmbH.