



Как се сменят задни
чистачки за кола на
FORD FOCUS III Turnier
– Ръководство за смяна

ПОДОБЕН ВИДЕО УРОК



Това видео показва процедура по смяна на сходна авто част на друг автомобил

Важно!

Тази процедура на смяна може да се използва за:

FORD FOCUS III Turnier 1.6 Ti, FORD FOCUS III Turnier 1.6 Flexifuel, FORD FOCUS III Turnier 1.6 EcoBoost, FORD FOCUS III Turnier 1.6 TDCi, FORD FOCUS III Turnier 2.0 TDCi, FORD FOCUS III Turnier 1.0 EcoBoost, FORD FOCUS III Turnier 1.6 LPG, FORD FOCUS III Turnier 2.0 ST, FORD FOCUS III Turnier 1.6 TDCi EOnetic, FORD FOCUS III Turnier 2.0, FORD FOCUS III Turnier 1.5 EcoBoost, FORD FOCUS III Turnier 1.5 TDCi, FORD FOCUS III Turnier 1.5 TDCi EOnetic, FORD FOCUS III Turnier 2.0 TDCi ST, FORD FOCUS III Turnier 1.0 EcoBoost (M1DH)

Стъпките може малко да се различават в зависимост от конструкцията на автомобила.

Този урок беше създаден на основата на процедура за смяна на сходна част на: FORD Fiesta Mk6 Хечбек (JA8, JR8) 1.6 TDCi

Смяна на: чистачки за кола – FORD FOCUS III Turnier. AUTODOC препоръчва:


- Всичката работа трябва да се извършва при спрян двигател.

СМЯНА НА: ЧИСТАЧКИ ЗА КОЛА – FORD FOCUS III TURNIER. ПРЕДПРИЕТЕ СЛЕДНИТЕ СЪПКИ:


1 Подгответе новите чистачки.



2 Отдалечете чистачката от повърхността на стъклото до упор.




3 Притиснете фиксатора.



4

Отстранете перото от рамото на чистачката.



Смяна на: чистачки за кола – FORD FOCUS III Turnier. Експертите на AUTODOC препоръчват:

- Когато сменяте перата на чистачките, внимавайте пружините на рамената на чистачките да не ударят стъклото.

5

Поставете новото перо на чистачките и внимателно притиснете рамото към стъклото.



Смяна на: чистачки за кола – FORD FOCUS III Turnier. AUTODOC препоръчва:

- Не хващайте чистачката за работната част на перото, за да не повредите графитния слой.
- Убедете се, че гуменото перо приляга към стъклото по цялата си дължина.

6

Включете запалването.

7

След монтажа, проверете работата на чистачките.



ДОБРА РАБОТА! 

ВИЖ ОЩЕ УРОЦИ

AUTODOC – КАЧЕСТВЕНИ И ДОСТЪПНИ АВТОЧАСТИ ОНЛАЙН

МОБИЛНОТО ПРИЛОЖЕНИЕ AUTODOC: СТРАХОТНИ ОФЕРТИ И
УДОБНО ПАЗАРУВАНЕ



+ AUTODOC

GET IT ON
Google Play

Download on the
App Store

Download

**ГОЛЯМА СЕЛЕКЦИЯ ОТ РЕЗЕРВНИ ЧАСТИ ЗА КОЛАТА
ТИ**

ЧИСТАЧКИ ЗА КОЛА: ШИРОК АСОРТИМЕНТ

ЗА ОТГОВОРНОСТТА:

Документът съдържа единствено съвети и препоръки, които могат да Ви бъдат полезни при смяна на детайли или ремонтни работи. AUTODOC не носи никаква отговорност за вреди, травми или щети по имуществата настъпили в процеса на осъществяване на ремонтните дейности или замени на детайли, вследствие на некоректно използване или тълкуване на предоставената информация.

AUTODOC не носи отговорност за каквито и да е възможни грешки и неточности в дадената инструкция. Предоставеният материал има изключително опознавателен характер и не може да замени консултацията със специалисти.

AUTODOC не носи отговорност за неправилно или опасно използване на ремонтното оборудване, инструментите и резервните части. AUTODOC настоятелно препоръчва да работите внимателно и да спазвате правилата за безопасност при извършването на каквито и да е ремонтни работи. Помнете, че употребата на авточасти с ниско качество не гарантира нужното ниво на безопасност при шофиране.

© Copyright 2023 – Всичкото съдържание на този уебсайт, особено текстовете, фотографиите и графиките, е защитено от законите за авторското право. Всички права, включително за копиране, публикуване от трети страни, редактиране и превеждане, са притежавани от AUTODOC SE.