



Как се сменят задни
чистачки за кола на
Ford Fiesta V JH JD –
Ръководство за смяна

ВИДЕО УРОЦИ



Важно!

Тази процедура на смяна може да се използва за:

FORD Focus Mk1 Комби (DNW) 1.4 16V, FORD Focus Mk1 Комби (DNW) 1.6 16V, FORD Focus Mk1 Комби (DNW) 1.8 16V, FORD Focus Mk1 Комби (DNW) 2.0 16V, FORD Focus Mk1 Комби (DNW) 1.8 Turbo DI / TDDi, FORD C-Max (DM2) 1.8, FORD Focus Mk2 Комби (DA_, FFS, DS) 1.6 TDCi, FORD Focus Mk2 Комби (DA_, FFS, DS) 2.0 TDCi, FORD Mondeo Mk3 Комби (BWY) 2.2 TDCi, FORD C-Max (DM2) 2.0 TDCi, FORD C-Max (DM2) 1.6 TDCi, FORD Focus Mk1 Комби (DNW) 1.8 DI / TDDi, FORD Maverick SUV (1N2) 3.0 V6 24V, FORD Maverick SUV (1N2) 2.0 16V, FORD Mondeo Mk3 Комби (BWY) 1.8 16V, (+ 52)

Стъпките може малко да се различават в зависимост от конструкцията на автомобила.


AUTODOC препоръчва:

- Моля, имайте предвид: всичката работа по колата – Ford Fiesta V JH JD – трябва да се извърши с изключен двигател.

ИЗВЪРШЕТЕ ЗАМЯНАТА В СЛЕДНАТА ПОСЛЕДОВАТЕЛНОСТ:


1

Подгответе новите чистачки.




2

Отдалечете чистачката от повърхността на стъклото до упор.



3

Притиснете фиксатора. Отстранете перото от рамото на чистачката.




Смяна на: чистачки за кола – Ford Fiesta V JH JD. Съвет:

- Когато сменяте перата на чистачките, внимавайте пружините на рамената на чистачките да не ударят стъклото.

4

Поставете новото перо на чистачките и внимателно притиснете рамото към стъклото.



Смяна на: чистачки за кола – Ford Fiesta V JH JD. Професионалистите препоръчват:

- Не хващайте чистачката за работната част на перото, за да не повредите графитния слой.
- Убедете се, че гуменото перо приляга към стъклото по цялата си дължина.

5

Включете запалването.

6

След монтажа, проверете работата на чистачките.



ДОБРА РАБОТА! 👍

ВИЖ ОЩЕ УРОЦИ

AUTODOC – КАЧЕСТВЕНИ И ДОСТЪПНИ АВТОЧАСТИ ОНЛАЙН

МОБИЛНОТО ПРИЛОЖЕНИЕ AUTODOC: СТРАХОТНИ ОФЕРТИ И
УДОБНО ПАЗАРУВАНЕ

AUTODOC

GET IT ON
Google Play

Download on the
App Store

Download

**ГОЛЯМА СЕЛЕКЦИЯ ОТ РЕЗЕРВНИ ЧАСТИ ЗА КОЛАТА
ТИ**

КУПИ РЕЗЕРВНИ ЧАСТИ ЗА FORD

ЧИСТАЧКИ ЗА КОЛА: ШИРОК АСОРТИМЕНТ

ИЗБЕРИ АВТО ЧАСТИ ЗА FORD FIESTA V JH JD

ЧИСТАЧКИ ЗА КОЛА ЗА FORD: КУПИ СЕГА

ЧИСТАЧКИ ЗА КОЛА ЗА FORD FIESTA V JH JD: НАЙ-ДОБРИТЕ ОФЕРТИ

ⓘ ЗА ОТГОВОРНОСТТА:

Документът съдържа единствено съвети и препоръки, които могат да Ви бъдат полезни при смяна на детайли или ремонтни работи. AUTODOC не носи никаква отговорност за вреди, травми или щети по имуществата настъпили в процеса на осъществяване на ремонтните дейности или замени на детайли, вследствие на некоректно използване или тълкуване на предоставената информация.

AUTODOC не носи отговорност за каквито и да е възможни грешки и неточности в дадената инструкция. Предоставеният материал има изключително опознавателен характер и не може да замени консултацията със специалисти.

AUTODOC не носи отговорност за неправилно или опасно използване на ремонтното оборудване, инструментите и резервните части. AUTODOC настоятелно препоръчва да работите внимателно и да спазвате правилата за безопасност при извършването на каквито и да е ремонтни работи. Помнете, че употребата на авточасти с ниско качество не гарантира нужното ниво на безопасност при шофиране.

© Copyright 2021 – Всичкото съдържание на този уебсайт, особено текстовете, фотографиите и графиките, е защитено от законите за авторското право. Всички права, включително за копиране, публикуване от трети страни, редактиране и превеждане, са притежавани от AUTODOC GmbH.