



Как се сменят мигач на
Mercedes W124 –
Ръководство за смяна

ВИДЕО УРОЦИ

** Важно!**

Тази процедура на смяна може да се използва за:

MERCEDES-BENZ седан (W124) 200 2.0 (124.020), MERCEDES-BENZ седан (W124) 200 E 2.0 (124.021), MERCEDES-BENZ седан (W124) 230 E 2.3 (124.023), MERCEDES-BENZ седан (W124) 260 E 2.6 4-matic (124.226), MERCEDES-BENZ седан (W124) 260 E 2.6 (124.026), MERCEDES-BENZ седан (W124) 300 E 3.0, MERCEDES-BENZ седан (W124) 300 E 3.0 (124.030), MERCEDES-BENZ седан (W124) 300 E 3.0 4-matic (124.230), MERCEDES-BENZ седан (W124) 300 E 3.0 4-matic, MERCEDES-BENZ седан (W124) 200 D 2.0 (124.120), MERCEDES-BENZ седан (W124) 250 D 2.5 (124.125), MERCEDES-BENZ Е-класа Седан (W124) Е 250 D (124.126, 124.129), MERCEDES-BENZ седан (W124) 250 2.5 Турбо дизел (124.128), MERCEDES-BENZ седан (W124) 300 D 3.0 (124.130), MERCEDES-BENZ седан (W124) 300 D 3.0 4-matic (124.330), (+ 74)

Стъпките може малко да се различават в зависимост от конструкцията на автомобила.

СМЯНА НА: МИГАЧ – MERCEDES W124. СПИСЪК С
НУЖНИТЕ ИНСТРУМЕНТИ:



- Диелектрична грес


[КУПИ ИНСТРУМЕНТИ](#)

Смяна на: мигач – Mercedes W124. Съвет от AUTODOC:

- Всичката работа трябва да се извършва при спрян двигател.

СМЯНА НА: МИГАЧ – MERCEDES W124. ИЗПОЛЗВАЙТЕ СЛЕДНАТА ПРОЦЕДУРА:

1 Отворете предния капак.




2 Натиснете фиксатора на мигача.



3 Премахнете мигача.




4 Откачете конектора на мигача.




5 Обработете конектора на мигача. Използвайте диелектрична грес.




6 Сложете крушка в новия мигач.




7 Закрепете конектора на мигача.



8 Монтирайте новия мигач.



9 Щракнете мигача обратно на мястото му.




10

Проверете дали мигачът работи правилно.



11

Затворете предния капак.



ДОБРА РАБОТА! 

ВИЖ ОЩЕ УРОЦИ

AUTODOC – КАЧЕСТВЕНИ И ДОСТЪПНИ АВТОЧАСТИ ОНЛАЙН

МОБИЛНОТО ПРИЛОЖЕНИЕ AUTODOC: СТРАХОТНИ ОФЕРТИ И
УДОБНО ПАЗАРУВАНЕ



+ AUTODOC

GET IT ON
Google Play

Download on the
App Store

Download

**ГОЛЯМА СЕЛЕКЦИЯ ОТ РЕЗЕРВНИ ЧАСТИ ЗА КОЛАТА
ТИ**

КУПИ РЕЗЕРВНИ ЧАСТИ ЗА MERCEDES

ДОПЪЛНИТЕЛНИ МИГАЧИ: ШИРОК АСОРТИМЕНТ

ИЗБЕРИ АВТО ЧАСТИ ЗА MERCEDES W124

ДОПЪЛНИТЕЛНИ МИГАЧИ ЗА MERCEDES: КУПИ СЕГА

ДОПЪЛНИТЕЛНИ МИГАЧИ ЗА MERCEDES W124: НАЙ-ДОБРИТЕ ОФЕРТИ

ЗА ОТГОВОРНОСТТА:

Документът съдържа единствено съвети и препоръки, които могат да Ви бъдат полезни при смяна на детайли или ремонтни работи. AUTODOC не носи никаква отговорност за вреди, травми или щети по имущества настъпили в процеса на осъществяване на ремонтните дейности или замени на детайли, вследствие на некоректно използване или тълкуване на предоставената информация.

AUTODOC не носи отговорност за каквито и да е възможни грешки и неточности в дадената инструкция. Предоставеният материал има изключително опознавателен характер и не може да замени консултацията със специалисти.

AUTODOC не носи отговорност за неправилно или опасно използване на ремонтното оборудване, инструментите и резервните части. AUTODOC настоятелно препоръчва да работите внимателно и да спазвате правилата за безопасност при извършването на каквито и да е ремонтни работи. Помнете, че употребата на авточасти с ниско качество не гарантира нужното ниво на безопасност при шофиране.

© Copyright 2023 – Всичкото съдържание на този уебсайт, особено текстовете, фотографиите и графиките, е защитено от законите за авторското право. Всички права, включително за копиране, публикуване от трети страни, редактиране и превеждане, са притежавани от AUTODOC SE.