



Как се сменят задни
чистачки за кола на
Opel Corsa S93 –
Ръководство за смяна

ВИДЕО УРОЦИ



Важно!

Тази процедура на смяна може да се използва за:

OPEL KADETT D (31_-34_, 41_-44_) 1.2, OPEL KADETT D (31_-34_, 41_-44_) 1.2 S, OPEL KADETT D (31_-34_, 41_-44_) 1.3 N, OPEL KADETT D (31_-34_, 41_-44_) 1.3 S, OPEL KADETT D (31_-34_, 41_-44_) 1.6 S, OPEL KADETT D (31_-34_, 41_-44_) 1.8 GT/E, OPEL KADETT D (31_-34_, 41_-44_) 1.6 D, OPEL KADETT D комби (35_, 36_, 45_, 46_) 1.2, OPEL KADETT D комби (35_, 36_, 45_, 46_) 1.2 S, OPEL KADETT D комби (35_, 36_, 45_, 46_) 1.3 N, OPEL KADETT D комби (35_, 36_, 45_, 46_) 1.3 S, OPEL KADETT D комби (35_, 36_, 45_, 46_) 1.6 S, OPEL KADETT D комби (35_, 36_, 45_, 46_) 1.6 D, OPEL Kadett E CC (T85) 1.2 (C08, C48, D08, D48), OPEL Kadett E CC (T85) 1.3 N (C08, C48, D08, D48), (+ 351)

Стъпките може малко да се различават в зависимост от конструкцията на автомобила.


Смяна на: чистачки за кола – Opel Corsa S93. AUTODOC препоръчва:

- Всичката работа трябва да се извършва при спрян двигател.

СМЯНА НА: ЧИСТАЧКИ ЗА КОЛА – OPEL CORSA S93. ПРЕПОРЪЧИТЕЛНА ПОСЛЕДОВАТЕЛНОСТ ОТ СЪПКИ:


1

Подгответе новите чистачки.




2

Отдалечете чистачката от повърхността на стъклото до упор.




3

Обърнете перото на чистачката на деветдесет градуса.



4

Притиснете фиксатора.



5

Отстранете перото от рамото на чистачката.



Смяна на: чистачки за кола – Opel Corsa S93. Съвет:

- Когато сменяте перата на чистачките, внимавайте пружините на рамената на чистачките да не ударят стъклото.

6

Поставете новото перо на чистачките и внимателно притиснете рамото към стъклото.



Смяна на: чистачки за кола – Opel Corsa S93. Експертите на AUTODOC препоръчват:

- Не хващайте чистачката за работната част на перото, за да не повредите графитния слой.
- Убедете се, че гуменото перо приляга към стъклото по цялата си дължина.

7

Включете запалването.

8

След монтажа, проверете работата на чистачките.



ДОБРА РАБОТА! 

[ВИЖ ОЩЕ УРОЦИ](#)

AUTODOC – КАЧЕСТВЕНИ И ДОСТЪПНИ АВТОЧАСТИ ОНЛАЙН

МОБИЛНОТО ПРИЛОЖЕНИЕ AUTODOC: СТРАХОТНИ ОФЕРТИ И
УДОБНО ПАЗАРУВАНЕ



+ AUTODOC

GET IT ON
Google Play

Download on the
App Store

Download

**ГОЛЯМА СЕЛЕКЦИЯ ОТ РЕЗЕРВНИ ЧАСТИ ЗА КОЛАТА
ТИ**

КУПИ РЕЗЕРВНИ ЧАСТИ ЗА OPEL

ЧИСТАЧКИ ЗА КОЛА: ШИРОК АСОРТИМЕНТ

ИЗБЕРИ АВТО ЧАСТИ ЗА OPEL CORSA S93

ЧИСТАЧКИ ЗА КОЛА ЗА OPEL: КУПИ СЕГА

**ЧИСТАЧКИ ЗА КОЛА ЗА OPEL CORSA S93: НАЙ-ДОБРИТЕ
ОФЕРТИ**

ЗА ОТГОВОРНОСТТА:

Документът съдържа единствено съвети и препоръки, които могат да Ви бъдат полезни при смяна на детайли или ремонтни работи. AUTODOC не носи никаква отговорност за вреди, травми или щети по имуществата настъпили в процеса на осъществяване на ремонтните дейности или замени на детайли, вследствие на некоректно използване или тълкуване на предоставената информация.

AUTODOC не носи отговорност за каквито и да е възможни грешки и неточности в дадената инструкция. Предоставеният материал има изключително опознавателен характер и не може да замени консултацията със специалисти.

AUTODOC не носи отговорност за неправилно или опасно използване на ремонтното оборудване, инструментите и резервните части. AUTODOC настоятелно препоръчва да работите внимателно и да спазвате правилата за безопасност при извършването на каквито и да е ремонтни работи. Помнете, че употребата на авточасти с ниско качество не гарантира нужното ниво на безопасност при шофиране.

© Copyright 2023 – Всичкото съдържание на този уебсайт, особено текстовете, фотографиите и графиките, е защитено от законите за авторското право. Всички права, включително за копиране, публикуване от трети страни, редактиране и превеждане, са притежавани от AUTODOC SE.