



Как се сменят задни
чистачки за кола на
Abarth 595 –
Ръководство за смяна

ВИДЕО УРОЦИ

 **Важно!**

Тази процедура на смяна може да се използва за:

АВАРТН 500 / 595 / 695 Хечбек (312) 1.4 (312.AXF11), АВАРТН 500 / 595 / 695 Хечбек (312) 1.4 (312.AXT1A), АВАРТН 500 / 595 / 695 Хечбек (312) 1.4 (312.AXF11, 312.AXF1A, 312.AXD1A), АВАРТН 500 / 595 / 695 Хечбек (312) 1.4 (312.AXF1A), АВАРТН 500 / 595 / 695 Хечбек (312) 1.4 (312.AXY11, 312.AXY1A), АВАРТН 500 / 595 / 695 Хечбек (312) 1.4 (312.AXZ11), АВАРТН 500 / 595 / 695 Хечбек (312) 1.4 (312.AYB11), АВАРТН 500 / 595 / 695 Хечбек (312) 1.4 (312.AXD1A)

Стъпките може малко да се различават в зависимост от конструкцията на автомобила.

СМЯНА НА: ЧИСТАЧКИ ЗА КОЛА – АВАРТН 595.
ИНСТРУМЕНТИТЕ, КОИТО ВИ ТРЯБВАТ:



- Плоска отвертка

КУПИ ИНСТРУМЕНТИ


AUTODOC препоръчва:

- Внимание! Изключете двигателя преди да започнете работа – Abarth 595.

ИЗВЪРШЕТЕ ЗАМЯНАТА В СЛЕДНАТА ПОСЛЕДОВАТЕЛНОСТ:

1

Подгответе новите чистачки.




2

Отдалечете чистачката от повърхността на стъклото до упор.



3

Обърнете перото на чистачката на деветдесет градуса. Отстранете перото от рамото на чистачката.




Смяна на: чистачки за кола – Abarth 595. Съвет от AUTODOC:

- Когато сменяте перата на чистачките, внимавайте пружините на рамената на чистачките да не ударят стъклото.

4

Поставете новото перо на чистачките и внимателно притиснете рамото към стъклото.



Смяна на: чистачки за кола – Abarth 595. Съвет от експертите на AUTODOC:

- Не хващайте чистачката за работната част на перото, за да не повредите графитния слой.
- Убедете се, че гуменото перо приляга към стъклото по цялата си дължина.

5

Включете запалването.


6

Включете селектора на чистачките на долна позиция.



7

След монтажа, проверете работата на чистачките. Чистачките не трябва да се опират една в друга и не трябва да докосват уплътнението на стъклото.



ДОБРА РАБОТА! 

ВИЖ ОЩЕ УРОЦИ

AUTODOC – КАЧЕСТВЕНИ И ДОСТЪПНИ АВТОЧАСТИ ОНЛАЙН

МОБИЛНОТО ПРИЛОЖЕНИЕ AUTODOC: СТРАХОТНИ ОФЕРТИ И
УДОБНО ПАЗАРУВАНЕ



+ AUTODOC

GET IT ON
Google Play

Download on the
App Store

Download

**ГОЛЯМА СЕЛЕКЦИЯ ОТ РЕЗЕРВНИ ЧАСТИ ЗА КОЛАТА
ТИ**

КУПИ РЕЗЕРВНИ ЧАСТИ ЗА АВАРТИ

ЧИСТАЧКИ ЗА КОЛА: ШИРОК АСОРТИМЕНТ

ИЗБЕРИ АВТО ЧАСТИ ЗА АВАРТН 595

ЧИСТАЧКИ ЗА КОЛА ЗА АВАРТН: КУПИ СЕГА

**ЧИСТАЧКИ ЗА КОЛА ЗА АВАРТН 595: НАЙ-ДОБРИТЕ
ОФЕРТИ**

ЗА ОТГОВОРНОСТТА:

Документът съдържа единствено съвети и препоръки, които могат да Ви бъдат полезни при смяна на детайли или ремонтни работи. AUTODOC не носи никаква отговорност за вреди, травми или щети по имуществата настъпили в процеса на осъществяване на ремонтните дейности или замени на детайли, вследствие на некоректно използване или тълкуване на предоставената информация.

AUTODOC не носи отговорност за каквито и да е възможни грешки и неточности в дадената инструкция. Предоставеният материал има изключително опознавателен характер и не може да замени консултацията със специалисти.

AUTODOC не носи отговорност за неправилно или опасно използване на ремонтното оборудване, инструментите и резервните части. AUTODOC настоятелно препоръчва да работите внимателно и да спазвате правилата за безопасност при извършването на каквито и да е ремонтни работи. Помнете, че употребата на авточасти с ниско качество не гарантира нужното ниво на безопасност при шофиране.

© Copyright 2023 – Всичкото съдържание на този уебсайт, особено текстовете, фотографиите и графиките, е защитено от законите за авторското право. Всички права, включително за копиране, публикуване от трети страни, редактиране и превеждане, са притежавани от AUTODOC SE.