



Как се сменят
запалителни свещи на
Alfa Romeo 159
Sportwagon –
Ръководство за смяна

ВИДЕО УРОЦИ


 **Важно!**

Тази процедура на смяна може да се използва за:

ALFA ROMEO 159 Седан (939) 1.9 JTS, ALFA ROMEO 159 Седан (939) 2.2 JTS,
ALFA ROMEO Brera (939_) 2.2 JTS (939.DXB11), ALFA ROMEO 159 Sportwagon
(939) 1.9 JTS, ALFA ROMEO SPIDER (939) 2.2 JTS

Стъпките може малко да се различават в зависимост от конструкцията на
автомобила.

**СМЯНА НА: ЗАПАЛИТЕЛНИ СВЕЩИ – ALFA ROMEO
159 SPORTWAGON. ИНСТРУМЕНТИТЕ, КОИТО ВИ
ТРЕБВАТ:**



- Спрей за електроника.
- Високотемпературна грес за запалителни свещи
- Гаечен накрайник № 8
- Гаечен накрайник № 10
- Вложка за свещи № 16
- Тресчотка
- Динамометричен ключ
- Плоска Отвертка
- Защитен калъф за калници

КУПИ ИНСТРУМЕНТИ

Смяна на: запалителни свещи – Alfa Romeo 159 Sportwagon. Експертите на AUTODOC препоръчват:


- Процедурата на смяна е една и съща за всички запалителни свещи.
- Всичката работа трябва да се извършва при спрян двигател.

СМЯНА НА: ЗАПАЛИТЕЛНИ СВЕЩИ – ALFA ROMEO 159 SPORTWAGON. ИЗПОЛЗВАЙТЕ СЛЕДНАТА ПРОЦЕДУРА:

1 Отворете капака на двигателя.




2 Използвайте защитно покривало за калници, за да предотвратите повреждане на боята и пластмасовите части на колата.



3 Развийте винтовете на капака на двигателя (4 броя). Използвайте тръбен ключ №8. Използвайте тресчотен ключ.




4 Демонтирайте декоративната кора над двигателя.




5 Откачете конектора от запалителната бобина. Използвайте права отвертка.



6 Развийте закрепването на запалителната бобина. Използвайте тръбен ключ №10. Използвайте тресчотен ключ.




7 Извадете запалителна бобина от щекерното гнездо на запалителната свещ.



8 Почистете замърсявания, прах и външни предмети от отвора за свещи. Развийте запалителните свещи. Използвайте вложка за свещи № 16. Използвайте тресчотен ключ.

9

Извадете запалителните свещи.




10

Монтирайте новите запалителни свещи на монтажните им места.



11

Завийте и стегнете новите свещи. Използвайте вложка за свещи № 16. Използвайте динамометричен ключ. Затегнете я с усилие от 22 Nm.




Смяна на: запалителни свещи – Alfa Romeo 159 Sportwagon. AUTODOC препоръчва:

- Не затягайте свещите с прекалено голямо усилие. Превишаването на момента на стягане може да повреди резбовото съединение.
- Бъдете внимателни при боравенето с ключа за свещите. Наклоняването му може да доведе до повреждане на резбата.


12

Обработете монтажните места на запалителните свещи на запалителната бобина. Използвайте високотемпературна грес.




13

Поставете запалителна бобина в щекерното гнездо. Уверете се, че сте чули щракване, което потвърждава правилното монтиране и заключване.




14

Стегнете крепежа на запалителната бобина. Използвайте тръбен ключ №10. Използвайте динамометричен ключ. Затегнете я с усилие от 8 Nm.



15

Обработете конектора на запалителната бобина със спрей за електроника. Спреят ще защити електрическите контакти от корозия, оксидация и ще понижи съпротивлението на контактите.




16

Включете конектора на запалителната бобина.



17

Монтирайте декоративната кора на двигателя и я закрепете. Използвайте тръбен ключ №8. Изполвайте тресчотен ключ.



Смяна на: запалителни свещи – Alfa Romeo 159 Sportwagon. Съвет от AUTODOC:

- Следете за правилното положение на капака на двигателя. Той не трябва да се размества спрямо направляващите фиксатори и всмукателния маркуч на дроселната клапа.

18

Запалете двигателя за няколко минути. Това е нужно, за да се уверите, че компонента работи правилно.



19

Спрете двигателя.

**20**

Премахнете покривалото на калника.

**21**

Затворете капака на двигателя.

**ДОБРА РАБОТА!** **ВИЖ ОЩЕ УРОЦИ**

AUTODOC – КАЧЕСТВЕНИ И ДОСТЪПНИ АВТОЧАСТИ ОНЛАЙН

МОБИЛНОТО ПРИЛОЖЕНИЕ AUTODOC: СТРАХОТНИ ОФЕРТИ И
УДОБНО ПАЗАРУВАНЕ



+ AUTODOC

GET IT ON
Google Play

Download on the
App Store

Download

**ГОЛЯМА СЕЛЕКЦИЯ ОТ РЕЗЕРВНИ ЧАСТИ ЗА КОЛАТА
ТИ**

КУПИ РЕЗЕРВНИ ЧАСТИ ЗА ALFA ROMEO

ЗАПАЛИТЕЛНИ СВЕЩИ: ШИРОК АСОРТИМЕНТ

ИЗБЕРИ АВТО ЧАСТИ ЗА ALFA ROMEO 159 SPORTWAGON

ЗАПАЛИТЕЛНИ СВЕЩИ ЗА ALFA ROMEO: КУПИ СЕГА

**ЗАПАЛИТЕЛНИ СВЕЩИ ЗА ALFA ROMEO 159
SPORTWAGON: НАЙ-ДОБРИТЕ ОФЕРТИ**

ЗА ОТГОВОРНОСТТА:

Документът съдържа единствено съвети и препоръки, които могат да Ви бъдат полезни при смяна на детайли или ремонтни работи. AUTODOC не носи никаква отговорност за вреди, травми или щети по имуществата настъпили в процеса на осъществяване на ремонтните дейности или замени на детайли, вследствие на некоректно използване или тълкуване на предоставената информация.

AUTODOC не носи отговорност за каквито и да е възможни грешки и неточности в дадената инструкция. Предоставеният материал има изключително опознавателен характер и не може да замени консултацията със специалисти.

AUTODOC не носи отговорност за неправилно или опасно използване на ремонтното оборудване, инструментите и резервните части. AUTODOC настоятелно препоръчва да работите внимателно и да спазвате правилата за безопасност при извършването на каквито и да е ремонтни работи. Помнете, че употребата на авточасти с ниско качество не гарантира нужното ниво на безопасност при шофиране.

© Copyright 2023 – Всичкото съдържание на този уебсайт, особено текстовете, фотографиите и графиките, е защитено от законите за авторското право. Всички права, включително за копиране, публикуване от трети страни, редактиране и превеждане, са притежавани от AUTODOC SE.