

Извършете замяната в следната последователност:



Подменяйте маслото, заедно с филтъра.

Автомобилът трябва да е разположен на равна повърхност. Ако е наклонен, то пробката на картера трябва да се намира в най-ниската точка.

1



Развийте пробката на картера на половин оборот

2



Източете старото масло

3




Монтирайте на мястото и пробката и я стегнете.

4



Отворете капака на двигателя

5



Разхлабете масления филтър

6




Демонтирайте масления филтър

7.1




Завийте новия филтър на мястото му

7.2




8.1



Налейте масло в двигателя през
гърловината.

8.2




8.3



9

Запалете двигателя за няколко минути.

10



5 минути след спиране на двигателя, проверете нивото на маслото по щеката. Ако е необходимо, долейте масло.

11



Затворете капака на двигателя

AutoDoc препоръчва:

След пробно шофиране проверете херметичността на пробката на картера и на масления филтър. При нужда внимателно ги притегнете.

Надяваме се, че тази информация Ви е била полезна!

Видео-упътвания

Прегледайте подробните видео-упътвания за ремонта на Вашия Audi 80 B4 на нашия канал в YouTube. Гледай видео-упътванията.

AutoDoc онлайн

Най-качествените маслени филтри за Вашия автомобил Audi 80 B4 са достъпни на AutoDoc. Отидете в сайта.

AUTODOC — КАЧЕСТВЕНИ И ДОСТЪПНИ АВТОЧАСТИ ОНЛАЙН

КАЧЕСТВЕНИ АВТОЧАСТИ



AUDI



МАСЛЕНИ ФИЛТРИ



AUDI 80 B4



МАСЛЕНИ ФИЛТРИ ЗА AUDI



МАСЛЕНИ ФИЛТРИ ЗА AUDI 80 B4



i За отговорността

Документът съдържа единствено съвети и препоръки, които могат да Ви бъдат полезни при смяна на детайли или ремонтни работи. AutoDoc не носи никаква отговорност за вреди, травми или щети по имуществата настъпили в процеса на осъществяване на ремонтните дейности или замени на детайли, вследствие на некоректно използване или тълкуване на предоставената информация.

AutoDoc не носи отговорност за каквито и да е възможни грешки и неточности в дадената инструкция. Предоставеният материал има изключително опознавателен характер и не може да замени консултацията със специалисти.

AutoDoc не носи отговорност за неправилно или опасно използване на ремонтното оборудване, инструментите и резервните части. AutoDoc настоятелно препоръчва да работите внимателно и да спазвате правилата за безопасност при извършването на каквито и да е ремонтни работи. Помнете, че употребата на авточасти с ниско качество не гарантира нужното ниво на безопасност при шофиране.

AUTODOC В СОЦИАЛНИТЕ МРЕЖИ:

